

Delårsrapport Q3

→ 2021

Delårsrapport Q3

JULI - SEPTEMBER 2021



Förbättrad stabilitet i kvartalet

JULI - SEPTEMBER 2021

- Nettoomsättningen minskade med 3 procent till 207 MSEK (214).
- EBITDA uppgick till 47 MSEK (47). EBITDA-marginalen uppgick till 22,7 procent (21,9).
- Justerad EBITDA uppgick till 46 MSEK (42). Den justerade EBITDA-marginalen uppgick till 22,2 procent (19,6).
- Rörelseresultat uppgick till 15 MSEK (15).
- Kassaflöde från den löpande verksamheten uppgick till 31 MSEK (14).
- Resultat efter skatt per stamaktie uppgick till 0,21 SEK (8,28). (Före allokering till preferensaktiernas företrädesrätt, se sid 9).
- Resultat efter skatt uppgick till 14 MSEK (551). Föregående år påverkat av skuldnedskrivning hänförlig till företagsrekonstruktionen med 544 MSEK.

JANUARI - SEPTEMBER 2021

- Nettoomsättningen minskade med 8 procent till 616 MSEK (670).
- EBITDA uppgick till 104 MSEK (90). EBITDA-marginalen uppgick till 16,9 procent (13,4).
- Justerad EBITDA uppgick till 109 MSEK (103). Den justerade EBITDA-marginalen uppgick till 17,7 procent (15,4).
- Rörelseresultat uppgick till 10 MSEK (-609).
- Kassaflöde från den löpande verksamheten uppgick till 28 MSEK (18).
- Resultat efter skatt per stamaktie uppgick till 0,11 SEK (-1,55). (Före allokering till preferensaktiernas företrädesrätt, se sid 9).
- Resultat efter skatt uppgick till 8 MSEK (-101). Föregående år påverkat med -600 MSEK avseende nedskrivningar av immateriella tillgångar samt 544 MSEK avseende skuldnedskrivning hänförlig till företagsrekonstruktionen.

VÄSENTLIGA HÄNDELSE UNDER KVARTALET

- Robert Puskaric utsågs till ny verkställande direktör och koncernchef i Eniro Group AB med tillträde den 1 juli 2021. I samband med Robert Puskarics tillträde lämnade Magdalena Bonde som verkställande direktör.
- Dennis Legin har tillträtt som ny group CFO den 9 augusti 2021 efter Lars Kevsjö som avslutat sitt uppdrag.

MSEK	JUL-SEP 2021	JUL-SEP 2020	JAN-SEP 2021	JAN-SEP 2020	OKT-SEP 2020/2021	JAN-DEC 2020
Nettoomsättning	207	214	616	670	828	882
EBITDA	47	47	104	90	148	134
Justerad EBITDA	46	42	109	103	150	144
EBITA	15	15	10	-9	24	5
Rörelseresultat	15	15	10	-609	24	-595
Kassaflöde från den löpande verksamheten	31	14	28	18	70	60
Resultat efter skatt	14	551	8	-101	43	-66

VD har ordet

1. Hur har ditt första kvartal som vd varit?

"Mina första tre månader som vd för Eniro har varit väldigt intensiva, fyllda av många nya intryck. Den bredd och det djup som organisationen besitter vad gäller digital marknadsföring och IT-utveckling är imponerande samtidigt som medarbetarna visar stort intresse och engagemang för att utveckla såväl sitt jobb som sin kompetens vidare. Däremot har vi tydliga utmaningar vad gäller kundnöjdheten och behöver bli bättre på att synliggöra det värde vi kan leverera till våra kunder och varför det är viktigt att synas digitalt, även för ett litet företag."

2. Just nu pågår ett intensivt arbete för att ta fram en femårsstrategi för Eniro, vad kan du säga redan nu?

"Redan från start stod det klart att Eniro behövde en långsiktig strategi för tillväxt, ett riktmärke för mig och mina kollegor att styra efter. Det första naturliga steget har varit att genomföra en djuplodande situationsanalys, såväl internt som externt, för att på så sätt få en överblick över de förutsättningar, trender och behov som påverkar oss. Strategin, som planeras att kommuniceras externt under slutet av innevarande år eller i början av nästa, kommer att svara på hur vårt erbjudande ska se ut och vilka målgrupper vi primärt kommer att rikta oss mot."

3. Beskriv den finansiella utvecklingen för koncernen under kvartalet

"Nettoomsättningen i kvartalet landade på 207 MSEK. Det är nästan i linje med motsvarande kvartal i fjol (214) och bara 1 MSEK mindre jämfört med de 208 MSEK som redovisades för andra kvartalet. Det innebär att den trend som sågs redan under årets andra kvartal med en förbättrad stabilisering av omsättning håller i sig."

Vi har en stabil utveckling i kvartalet både i vår ordergång och för intäkterna i jämförelse med föregående år för vårt största affärsområde Marketing Partner. Vi ser också en stabil utveckling i vår contact center-verksamhet i affärsområdet Voice som bedrivs under namnet Dynava.

Koncernens kassaflöde och rörelseresultat har också legat i nivå med föregående år under perioden, vilket visar att organisationen jobbar med de åtgärder som beslutats för att skapa stabilitet i bolaget."

4. Hur har Eniros digitala transformation framskridit under kvartalet?

"Efter att stora delar av kundanskaffningen i Marketing Partner digitaliserats har vi nu tagit ytterligare ett viktigt steg i vår digitala resa genom att göra det möjligt för kunderna att såväl köpa som få leverans av vissa av våra digitala marknadsföringstjänster via vår plattform Mitt Eniro. Fortsatt genomlysning och utrustning av utökad funktionalitet kommer att ske produkt för produkt, samt marknad för marknad. I takt med att vi sjösätter utökad funktionalitet i Mitt Eniro kommer plattformen få en än mer central roll som en naturlig plats för våra kunder att hantera sitt engagemang med Eniro på."



5. Finns något spännande att berätta från det nya affärsområdet Venture?

"Vi har sett en stark tillväxt från vår populära navigationsapp Eniro på Sjön. De nya, förbättrade funktionerna för Auto-ruttning och AIS+ har fått ett positivt mottagande från våra Nautical-användare. Tillsammans med ett gynnsamt sommarväder och att många valt att semestra på hemmaplan lades förutsättningarna för en god tillväxt av antalet betalande användare på samtliga nordiska marknader."

ROBERT PUSKARIC

Verkställande direktör och koncernchef

Nettoomsättning och resultat

JULI - SEPTEMBER 2021

NETTOOMSÄTTNING

Nettoomsättningen för andra kvartalet uppgick till 207 MSEK (214), en minskning med 3 procent. Minskningen beror i huvudsak på ett fortsatt tapp inom nummerupplysningsverksamheten inom affärsområde Voice, vilket är i linje med en längre tids utveckling då nummerupplysning på telefon minskar på marknaden. Inom det största affärsområdet Marketing Partner har utvecklingen varit jämn mot föregående år för samtliga länder drivet av en effektivare försäljning och minskat tapp av antalet kunder.

Valutaomräkningseffekter påverkade intäkterna med -1 MSEK (-7).

Geografiskt var rörelseintäkternas fördelning; Sverige 86 MSEK (89), Norge 33 MSEK (35), Danmark 36 MSEK (35) samt Finland 52 MSEK (55).

RÖRELSERESULTAT

Koncernens EBITDA uppgick till 47 MSEK (47), vilket motsvarar en EBITDA-marginal om 22,7 procent (21,9).

Koncernens rörelsekostnader exklusive av- och nedskrivningar, uppgick till -165 MSEK (-178). Kostnadsminskningen jämfört med föregående år är i huvudsak hänförlig till tidigare genomförda personalminskningar och effektiviseringar.

Jämförelsestörande poster i perioden uppgick till -1 MSEK (-5) och avser kostnader för organisationsförändring som uppstått genom upplösning av reserver.

Efter justering för jämförelsestörande poster uppgick justerad EBITDA för koncernen till 46 MSEK (42). Justerad EBITDA-marginal uppgick till 22,2 procent (19,6).

Rörelseresultat uppgick till 15 MSEK (15).

AVSKRIVNINGAR OCH NEDSKRIVNINGAR

Koncernens totala avskrivningar uppgick till -32 MSEK (-32) varav -17 MSEK (-18) avser varumärken och -15 MSEK (-14) aktiverade utvecklingskostnader.

FINANSNETTO

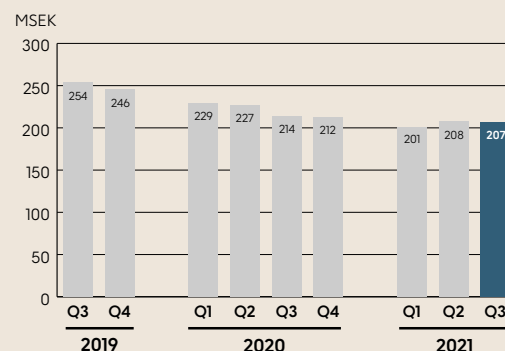
Finansnettot uppgick till -3 MSEK (531) och består i huvudsak av valutakursdifferenser på koncerninterna lån. Föregående års post är påverkad med 544 MSEK avseende skuldnedskrivning hänförlig till företagsrekonstruktionen.

RESULTAT FÖRE OCH EFTER SKATT

Resultat före skatt uppgick till 12 MSEK (546). Resultat efter skatt uppgick till 14 MSEK (551). Skatten består av uppskjuten skatt som är relaterad till immateriella tillgångar. Föregående års post är påverkad med 544 MSEK avseende skuldnedskrivning hänförlig till företagsrekonstruktionen.

INTÄKTER

207 MSEK

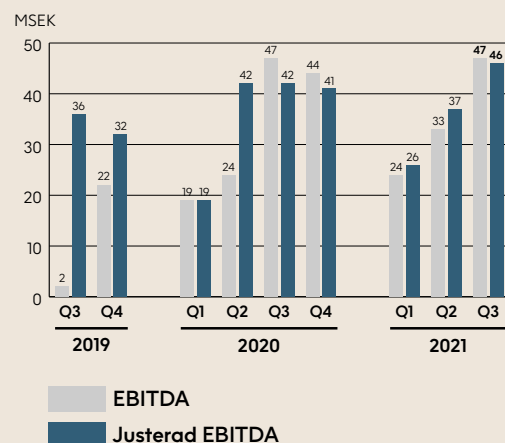


EBITDA

47 MSEK

JUSTERAD EBITDA

46 MSEK



Kassaflöde

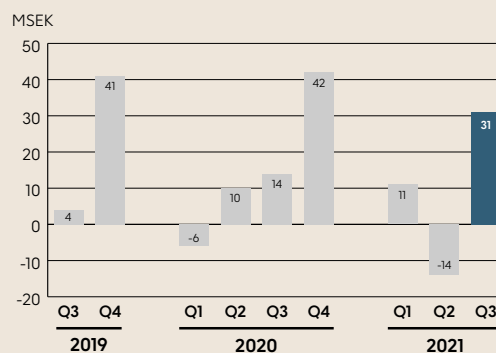
JULI - SEPTEMBER 2021

KASSAFLÖDE

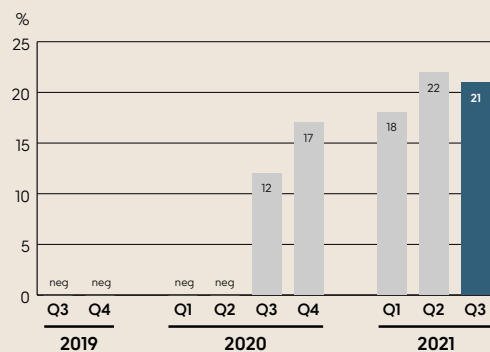
Kassaflödet från den löpande verksamheten uppgick till 31 MSEK (14). Förändringen i rörelsekapitalet uppgick till -14 MSEK (-18). Kassaflödet från investeringsverksamheten uppgick till -5 MSEK (-1) och avser aktiverade utvecklingskostnader. Kassaflöde från finansieringsverksamheten uppgick till -6 MSEK (-12) och avser amortering av leasingskuld. Periodens totala kassaflöde uppgick till 20 MSEK (1).

Det operativa kassaflödet är positivt i perioden drivet av stabil försäljningsutveckling samt lägre kostnader som en följd av tidigare genomförda kostnadsbesparingar, främst inom personal.

OPERATIVT KASSAFLÖDE 31 MSEK



SOLIDITET 21 %



Nettoomsättning och resultat

JANUARI - SEPTEMBER 2021

NETTOOMSÄTTNING

Nettoomsättningen för perioden uppgick till 616 MSEK (670), en minskning med 8 procent. Minskningen beror främst på lägre nyförsäljning, samt en minskad kundbas för våra egna söksajtsprodukter inom affärsområde Marketing Partner. Inom affärsområde Voice är minskningen av nettoomsättningen driven av nummerupplysningstjänsterna som en följd av ökad digitalisering. Den minskande nettoomsättningen har fortsatt över tid vilket framgår av jämförelsen mot föregående helår och rullande 12 månader och förklaras av en minskad kundbas, så kallad churn.

Valutaomräkningseffekter påverkade intäkterna med -10 MSEK (-1).

Geografiskt var rörelseintäkternas fördelning; Sverige 252 MSEK (272), Norge 101 MSEK (117), Danmark 107 MSEK (111) samt Finland 156 MSEK (170).

RÖRELSERESULTAT

Koncernens EBITDA uppgick till 104 MSEK (90), vilket motsvarar en EBITDA-marginal om 16,9 procent (13,4).

Koncernens rörelsekostnader exklusive av- och nedskrivningar, uppgick till -521 MSEK (-598). Kostnadsminskningen jämfört med föregående år är i huvudsak hänförlig till genomförda personalminskningar och effektiviseringar.

Jämförelsestörande poster i perioden uppgick till 5 MSEK (13) varav 3 MSEK avser kostnader för organisationsförändringar och 2 MSEK rådgivningskostnader avseende förslag till förändrad aktiestruktur.

Efter justering för jämförelsestörande poster uppgick justerad EBITDA för koncernen till 109 MSEK (103). Justerad EBITDA-marginal uppgick till 17,7 procent (15,4).

Rörelseresultat uppgick till 10 MSEK (-609). Föregående års resultat är påverkat med -600 MSEK avseende nedskrivning av goodwill och immateriella tillgångar.

AVSKRIVNINGAR OCH NEDSKRIVNINGAR

Koncernens totala avskrivningar uppgick till -94 MSEK (-99) varav -51 MSEK (-51) avser varumärken och -43 MSEK (-48) aktiverade utvecklingskostnader.

FINANSNETTO

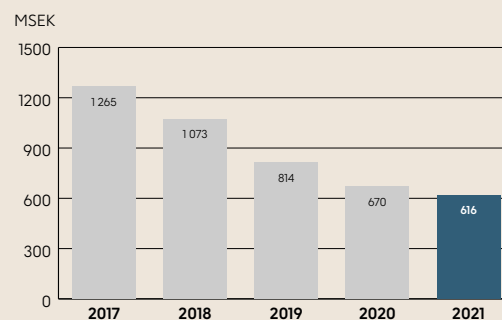
Finansnettot uppgick till -12 MSEK (476) och består i huvudsak av valutakursdifferenser på koncerninterna lån.

RESULTAT FÖRE OCH EFTER SKATT

Resultat före skatt uppgick till -2 MSEK (-133). Resultat efter skatt uppgick till 8 MSEK (-101). Skatten består av uppskjuten skatt som är relaterad till immateriella tillgångar.

INTÄKTER

616 MSEK

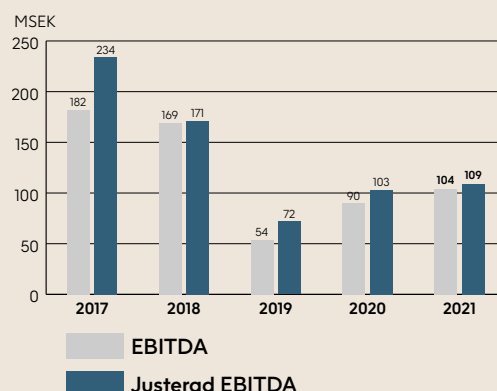


EBITDA

104 MSEK

JUSTERAD EBITDA

109 MSEK



Kassaflöde och finansiell ställning

JANUARI - SEPTEMBER 2021

KASSAFLÖDE

Kassaflödet från den löpande verksamheten uppgick till 28 MSEK (18). Förändringen i rörelsekapitalet uppgick till -61 MSEK (-48). Kassaflödet från investeringsverksamheten uppgick till -12 MSEK (-13) och avser aktiverade utvecklingskostnader. Kassaflöde från finansieringsverksamheten uppgick till -21 MSEK (-40) och avser amortering av leasingskuld. Periodens totala kassaflöde uppgick till -5 MSEK (-35) och har förbättrats främst som en följd av kassaflödesförbättringen i tredje kvartalet.

LIKVIDITET OCH FINANSIELL STÄLLNING

Likvida medel uppgick till 211 MSEK (181). Eget kapital i koncernen uppgick till 227 MSEK (157). Soliditeten uppgick till 20,7 procent (11,7). Likviditeten har sedan företagsrekonstruktionen i 2020 befunnit sig på en stabil nivå och påverkas positivt av att en stor del av ordergången sker genom abonnemang på minst 12 månaders bindningstid med förskottsbetalning.

Koncernens pensionsförpliktelser uppgick till 432 MSEK (649). Omvärderingen av pensionsförpliktelserna per 30 september uppgick till 47 MSEK (-17) varav 13 MSEK (-45) redovisas över totalresultatet. Per den 30 september har 2,3 MSEK utbetalats ur den förmånsbestämda planen varav 0,9 MSEK under tredje kvartalet. Pensionsförpliktelsernas nuvärde är beroende av ett antal faktorer som fastställs av oberoende aktuarie med hjälp av antaganden. Förändringar i dessa antaganden, där de viktigaste är diskonteringsränta och inflation, kan medföra väsentliga variationer av pensionsskulden.

MEDARBETARE

Genomsnittligt antal heltidsanställa i koncernen vid periodens slut var 614 (717). Minskningen av antalet medarbetare hänförs till genomförda personalneddragningar under 2020.

MODERBOLAGET

Nettoomsättningen uppgick till 13 MSEK (19) och avser koncerninterna tjänster.

Periodens resultat uppgick till -20 MSEK (-159). Per den 30 september uppgick moderbolagets egna kapital till 557 MSEK (541), varav fritt eget kapital uppgick till 10 MSEK (488).

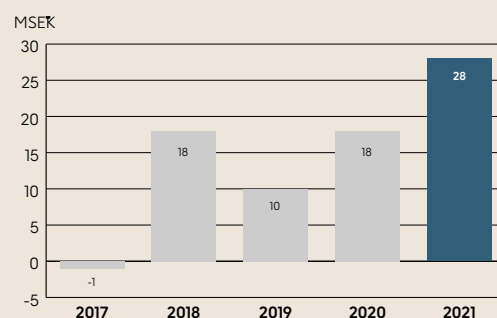
TRANSAKTIONER MED NÄRSTÅENDE

Inga transaktioner med närstående har skett under perioden.

VALUTA- OCH INVESTERINGSÄVSNIITT

Särskilda upplysningar har inte lämnats för valuta och investeringar då dessa inte haft väsentlig påverkan på denna rapport.

OPERATIVT KASSAFLÖDE 28 MSEK



Segmentsrapportering

JULI - SEPTEMBER 2021

MARKETING PARTNER

Affärsområdet Marketing Partner erbjuder lokala små och medelstora företag ett helhetserbjudande av digitala marknadsföringstjänster med hjälp av våra egna lokala sökmotorer såväl som externa partnerskap, exempelvis med Google och Facebook. Erbjudandet består av sju produkter samlade i tre tydliga behov, behålla kunder, hitta nya kunder och bli nummer ett på sin marknad. I Marketing Partner finns våra egna söksajtsprodukter från våra egna marknadsplatser – eniro.se, gulesider.no, krak.dk, dgs.dk och 0100100.

Nettoomsättningen uppgick till 143 MSEK (147), en minskning med 3 procent. EBITDA förbättrades som ett resultat av de personalneddragningar och kostnadsbesparingar som genomfördes under 2020.

Affärsområde Venture redovisas tills vidare inom Marketing Partner då Venture ej uppfyller tröskelvärdena enligt IFRS 8 för att redovisas som eget rörelsesegment.

MSEK	JUL-SEP 2021	JUL-SEP 2020	JAN-SEP 2021	JAN-SEP 2020	OKT-SEP 2020/2021	JAN-DEC 2020
Nettoomsättning	143	147	425	462	570	607
EBITDA	35	26	97	61	117	81
Jämförelsestörande poster	-1	3	3	17	20	34
Justerad EBITDA	34	29	100	78	137	115
Justerad EBITDA marginal %	23,8	19,7	23,5	16,9	24,0	18,9
Rörelseresultat	12	-1	17	-609	11	-615

VOICE

Utöver nummerupplysningstjänster erbjuder affärsområdet kundtjänst och svarsservice för större bolag i Norden under det nya varumärket Dynava. På den svenska marknaden för nummerupplysningstjänster är Eniro nummer ett och efter förvärvet av kundservice verksamheten från den finska teleoperatören Elisa år 2018 är Eniro är en av de största på den finska contact center marknaden.

Nettoomsättningen för Voice uppgick till 64 MSEK (67), en minskning med 5 procent. EBITDA förbättrades som ett resultat av de effektiviseringar som verksamheten genomfört.

Marknadsvolymererna för nummerupplysningstjänster fortsätter att minska till följd av en ökad digitalisering. Kundtjänst affären i Finland växer och kompenserar delvis för nedgången för nummerupplysningstjänsterna, något som i viss utsträckning även gäller i Sverige.

MSEK	JUL-SEP 2021	JUL-SEP 2020	JAN-SEP 2021	JAN-SEP 2020	OKT-SEP 2020/2021	JAN-DEC 2020
Nettoomsättning	64	67	191	208	258	275
EBITDA	18	15	29	35	61	67
Jämförelsestörande poster	-	-3	-	-2	-21	-23
Justerad EBITDA	18	12	29	33	40	44
Justerad EBITDA marginal %	28,1	17,9	15,2	15,9	15,5	16,0
Rörelseresultat	10	10	15	6	43	34

ÖVRIGT

Här redovisas intäkter och kostnader i moderbolaget som ej allokerats till affärsområdena Marketing Partner och Voice.

MSEK	JUL-SEP 2021	JUL-SEP 2020	JAN-SEP 2021	JAN-SEP 2020	OKT-SEP 2020/2021	JAN-DEC 2020
Nettoomsättning	-	-	-	-	-	-
EBITDA	-6	6	-22	-6	-30	-14
Jämförelsestörande poster	-	-5	2	-2	3	-1
Justerad EBITDA	-6	1	-20	-8	-27	-15
Justerad EBITDA marginal %	-	-	-	-	-	-
Rörelseresultat	-7	6	-22	-6	-30	-14

KONCERNEN

MSEK	JUL-SEP 2021	JUL-SEP 2020	JAN-SEP 2021	JAN-SEP 2020	OKT-SEP 2020/2021	JAN-DEC 2020
Nettoomsättning	207	214	616	670	828	882
EBITDA	47	47	104	90	148	134
Jämförelsestörande poster	-1	-5	5	13	2	10
Justerad EBITDA	46	42	109	103	150	144
Justerad EBITDA marginal %	22,2	19,6	17,7	15,4	18,1	16,3
Rörelseresultat	15	15	10	-609	24	-595

Övrig information

RISKER OCH OSÄKERHETSFAKTORER

Väsentliga risker och osäkerhetsfaktorer finns beskrivna i årsredovisningen för 2020 på sidan 35 och i not 26 på sidorna 58-59. Det har varit svårt att bedöma pandemins effekter på Enirokoncernens resultat och finansiella ställning under 2021. Åtgärder har vidtagits för att skydda medarbetarnas hälsa och samtidigt säkerställa att koncernen kan fortsätta leverera till kunderna. För att motverka de lägre försäljningsvolymerna och sänka kostnadsnivån genomfördes personalneddragningar under 2020. I syfte att anpassa sig till rådande situation uppdateras åtgärdsplaner kontinuerligt för att säkerställa den operativa och finansiella flexibiliteten.

Bolagets ledning och styrelse har ett pågående strategiarbete om bolagets framtida utveckling och inriktning. Det kan inte uteslutas att det finns ett framtida nedskrivningsbehov av anläggningstillgångar med hänsyn till framtida beslut om bolagets strategiska inriktning.

VÄSENTLIGA HÄNDELSER UNDER KVARTALET

- Robert Puskaric utsågs till ny verkställande direktör och koncernchef i Eniro Group AB med tillträde den 1 juli 2021. I samband med Robert Puskarics tillträde lämnade Magdalena Bonde som verkställande direktör.
- Dennis Legin tillträdde som ny group CFO den 9 augusti 2021.

VÄSENTLIGA HÄNDELSER EFTER PERIODENS UTGÅNG

- Inga särskilda händelser har noterats.

GRANSKNINGSRAPPORT

Denna delårsrapport har varit föremål för en översiktlig granskning av revisorerna, se särskild rapport på sid 19.

Eniros aktiestruktur

Eniros aktiestruktur är ovanlig, med stamaktier och två olika serier av preferensaktier med inbördes olika turordning till utdelning och del i bolagets kapital vid en eventuell upplösning eller likvidation av bolaget:

- *Preferensaktier av serie A* har företrädesrätt till utdelning och till bolagets tillgångar intill ett visst belopp, för närvarande sammanlagt cirka 1 050 MSEK.
- *Preferensaktier av serie B* har därefter rätt till utdelning och till bolagets tillgångar intill ett visst belopp, för närvarande sammanlagt cirka 226 MSEK. Av detta belopp utgör ackumulerad utdelning cirka 102 MSEK.
- Först när Preferensaktier av serie A och serie B erhållit full betalning av upplupen utdelning och kapital kan *stamaktier* berättiga till utdelning och del i bolagets tillgångar.
- Preferensaktier av serie A kan dessutom efter särskilt bolagsstäm-mobeslut omvandlas till stamaktier.

Det är därmed viktigt att i detalj sätta sig in i bolagsordningens och aktiebolagslagens regler för de olika aktieserierna innan beslut om köp eller försäljning av bolagets aktier sker. Beskrivningen här är endast en förenklad sammanfattning. Eniros bolagsordning, liksom detaljer om antal aktier av respektive aktieserie finns på bolagets hemsida, www.enirogroup.com.

PREFERENSAKTIER AV SERIE A

Preferensaktier av serie A medför enligt bolagsordningen rätt till årlig utdelning om 0,10 kronor per aktie. Uteblir utdelning ett visst år ackumuleras den uteblivna utdelningen och räknas upp med 20 procent per år. Preferensaktier av serie A har vid inlösen enligt bolagsordningen och vid likvidation rätt till all betalning intill ett visst belopp innan utbetalning kan ske till övriga aktieägare. Per utgången av juni 2021 uppgår detta belopp till ca 1 050 MSEK kronor eller 1,60 kronor per Preferensaktie av serie A jämte upplupen ej utbetald utdelning om f.n. 0,10 kr per aktie, dvs totalt 1,70 kr per Preferensaktie av serie A multiplicerat med det totala antalet Preferensaktier av serie A, vilket uppgår till 617 502 582 stycken. Först om bolagets samlade värde överstiger detta belopp, kan övriga ägare få del av bolagets tillgångar.

PREFERENSAKTIER AV SERIE B

Preferensaktier av serie B är efterställda preferensaktier av serie A. Preferensaktier av serie B kan inte erhålla utdelning och kan inte lösas in med tillämpning av inlösenförbehållet i Eniros bolagsordning så länge det finns utestående Preferensaktier av serie A. Däremot kan en inlösen ske enligt aktiebolagslagens regler om inlösen av aktier, (varvid bolagsordningens bestämmelser om inlösen inte till någon del blir tillämpliga). Sådan inlösen enligt aktiebolagslagens regler föreslogs inför årsstämman 2021, men de höga majoritetskraven från ägare av Preferensaktier av serie B enligt aktiebolagslagen uppnåddes inte.

Om Preferensaktier av serie A skulle erhålla full betalning enligt sin företrädesrätt, dvs cirka 1 050 MSEK, så medför därefter enligt bolagsordningen Preferensaktier av serie B viss företrädesrätt framför stamaktier. För närvarande uppgår denna företrädesrätt till (kapital och upplupen utdelning efter uppräknig med 20 procent per år) till ca 226 MSEK eller ca 875 kr per aktie. Antalet Preferensaktier av serie B uppgår till 258 777 stycken.

STAMAKTIER

Stamaktier, totalt 66 573 410 stycken, är efterställda Preferensaktier av serie A och Preferensaktier av serie B. När den företrädesrätt till utdelning och kapital som Preferensaktier av serie A och Preferensaktier av serie B medför till fullo har uppfyllts, har stamaktierna därefter ensam rätt till återstående vinstutdelning eller allt kapital vid utskiftning vid likvidation. Det sammanlagda företrädesbeloppet för samtliga preferensaktier uppgår för närvarande till ca 1 276 MSEK (den sammanlagda summan av som angetts ovan för Preferensaktier av serie A och Preferensaktier av serie B). Först om bolagets samlade värde överstiger detta belopp, tillfaller överskjutande del stamaktieägare. Det ska då framhållas att samtliga Preferensaktier av serie A, efter särskilt bolagsstäm-mobeslut, kan omvandlas till stamaktier, och därmed ta del av det överskjutande värdet. Efter en sådan omvandling motsvarar de nuvarande Preferensaktierna av serie A ca 90,3 procent och de nuvarande stamaktierna ca 9,7 procent av det totala antalet stamaktier efter omvandlingen.

Koncernens resultaträkning

MSEK	NOT	JUL-SEP 2021	JUL-SEP 2020	JAN-SEP 2021	JAN-SEP 2020	OKT-SEP 2020/2021	JAN-DEC 2020
Nettoomsättning	4	207	214	616	670	828	882
Övriga rörelseintäkter		5	11	9	22	18	31
Inköp av varor och tjänster		-25	-22	-73	-74	-98	-99
Övriga externa kostnader		-47	-53	-146	-161	-192	-207
Personalkostnader		-96	-107	-309	-374	-416	-481
Aktiverat arbete för egen räkning		3	4	7	11	10	14
Övriga rörelsekostnader		0	0	0	-4	-2	-6
<i>Avskrivningar och nedskrivningar av:</i>							
- Materiella anläggningstillgångar		-7	-2	-20	-22	-35	-37
- Immateriella anläggningstillgångar		-25	-30	-74	-677	-89	-692
Rörelseresultat		15	15	10	-609	24	-595
Finansiella intäkter		0	545	4	566	20	582
Finansiella kostnader		-3	-14	-16	-90	-14	-88
Resultat före skatt		12	546	-2	-133	30	-101
Periodens skatt		2	5	10	32	13	35
Periodens resultat		14	551	8	-101	43	-66
<i>Varav hänförligt till:</i>							
Moderbolagets aktieägare		14	551	7	-103	42	-68
Innehav utan bestämmande inflytande		-	-	1	2	1	2
Periodens resultat		14	551	8	-101	43	-66

Koncernens rapport över totalresultat

MSEK	JUL-SEP 2021	JUL-SEP 2020	JAN-SEP 2021	JAN-SEP 2020	OKT-SEP 2020/2021	JAN-DEC 2020
Periodens resultat	14	551	8	-101	43	-66
ÖVRIGT TOTALRESULTAT						
<i>Poster som inte kan omföras till resultaträkningen:</i>						
Omvärdering pensionsförpliktelser	-29	-52	13	-45	28	-30
Summa	-29	-52	13	-45	28	-30
<i>Poster som har eller kan omföras till resultaträkningen:</i>						
Valutakursdifferenser, omräkning av utländska dotterföretag	1	-3	2	3	1	2
Summa	1	-3	2	3	1	2
Övrigt totalresultat, netto efter skatt	-28	-55	15	-42	29	-28
Periodens totalresultat	-14	496	23	-143	72	-94
<i>Varav hänförligt till</i>						
Moderbolagets aktieägare	-15	495	19	-141	69	-91
Innehav utan bestämmande inflytande	1	1	4	-2	3	-3
Periodens totalresultat	-14	496	23	-143	72	-94

Koncernens balansräkning

MSEK	NOT	SEP 30 2021	SEP 30 2020	DEC 31 2020
TILLGÅNGAR				
Anläggningstillgångar				
Nyttjanderättstillgångar		54	82	54
Övriga materiella anläggningstillgångar		7	5	4
Immateriella anläggningstillgångar	2	655	747	721
Uppskjutna skattefordringar		3	7	5
Finansiella anläggningstillgångar		55	194	78
Summa anläggningstillgångar		774	1 035	862
Omsättningstillgångar				
Kundfordringar		47	38	51
Övriga kortfristiga fordringar		67	91	60
Likvida medel		211	181	218
Summa omsättningstillgångar		325	310	329
SUMMA TILLGÅNGAR		1 099	1 345	1 191
EGET KAPITAL OCH SKULDER				
Eget kapital				
Aktiekapital	3	547	53	547
Övrigt tillskjutet eget kapital		5 885	6 379	5 885
Reserver		-306	-305	-305
Balanserat resultat		-5 912	-5 982	-5 932
Eget kapital moderbolagets aktieägare		214	145	195
Innehav utan bestämmande inflytande		13	12	10
Summa eget kapital		227	157	205
Långfristiga skulder				
Leasingskulder		34	45	30
Pensionsförpliktelser		432	649	442
Övriga långfristiga skulder		38	58	52
Summa långfristiga skulder		504	752	524
Kortfristiga skulder				
Leasingskulder		22	40	26
Konvertibellån		-	7	-
Övriga kortfristiga skulder		346	389	436
Summa kortfristiga skulder		368	436	462
SUMMA EGET KAPITAL OCH SKULDER		1 099	1 345	1 191

Koncernens förändringar i eget kapital

Eget kapital hänförligt till moderbolagets aktieägare

MSEK	Aktie- kapital	Övrigt tillskjutet kapital	Omräk- ningsreserv	Balanserad vinst	Summa	Innehav utan bestäm- mande inflytande	Summa eget kapital
Ingående balans 1 januari 2020	53	5 829	-312	-5 883	-313	40	-273
Justering av ingående balans*	-	-	-	25	25	-25	-
Periodens resultat	-	-	-	-103	-103	2	-101
Omräkning av utländska dotterföretag	-	-	7	-	7	-4	3
Aktuariella vinster/förluster	-	-	-	-45	-45	-	-45
Summa totalresultat	-	-	7	-148	-141	-2	-143
Transaktioner med aktieägare							
Emission av aktier	-	550	-	24	574	-	574
Utdelning innehav utan bestämmande inflytande	-	-	-	-	-	-1	-1
Summa transaktioner med aktieägare	-	550	-	24	574	-1	573
Utgående balans 30 september 2020	53	6 379	-305	-5 982	145	12	157
Ingående balans 1 januari 2020	53	5 829	-312	-5 883	-313	40	-273
Justering av ingående balans*	-	-	-	25	25	-25	-
Årets resultat	-	-	-	-68	-68	2	-66
Omräkning av utländska dotterföretag	-	-	7	-	7	-5	2
Aktuariella vinster/förluster	-	-	-	-30	-30	-	-30
Summa totalresultat	-	-	7	-98	-91	-3	-94
Transaktioner med aktieägare							
Emission av aktier	494	56	-	-	550	-	550
Ökning av tillskjutet kapital	-	-	-	24	24	-	24
Utdelning innehav utan bestämmande inflytande	-	-	-	-	-	-2	-2
Summa transaktioner med aktieägare	494	56	-	24	574	-2	572
Utgående balans 31 december 2020	547	5 885	-305	-5 932	195	10	205
Ingående balans 1 januari 2021	547	5 885	-305	-5 932	195	10	205
Periodens resultat	-	-	-	7	7	1	8
Omräkning av utländska dotterföretag	-	-	-1	-	-1	3	2
Aktuariella vinster/förluster	-	-	-	13	13	-	13
Summa totalresultat	-	-	-1	20	19	4	23
Transaktioner med aktieägare							
Utdelning innehav utan bestämmande inflytande	-	-	-	-	-	-1	-1
Summa transaktioner med aktieägare	-	-	-	-	-	-1	-1
Utgående balans 30 september 2021	547	5 885	-306	-5 912	214	13	227

* Beskrivning finns i not 3 på sid 17.

Koncernens kassaflödesanalys

MSEK	JUL-SEP 2021	JUL-SEP 2020	JAN-SEP 2021	JAN-SEP 2020	OKT-SEP 2020/2021	JAN-DEC 2020
DEN LÖPANDE VERKSAMHETEN						
Rörelseresultat	15	15	10	-609	24	-595
<i>Justering för:</i>						
Avskrivningar och nedskrivningar	32	32	94	699	124	729
Övriga ej kassaflödespåverkande poster	3	-10	-6	-16	-24	-34
Finansiella poster, netto	0	-1	0	-1	3	2
Betald inkomstskatt	-5	-4	-9	-7	-10	-8
Kassaflöde från den löpande verksamheten före förändring av rörelsekapital	45	32	89	66	117	94
Förändringar av rörelsekapital	-14	-18	-61	-48	-47	-34
Kassaflöde från den löpande verksamheten	31	14	28	18	70	60
INVESTERINGSVERKSAMHETEN						
Avyttring av koncernföretag och övrig verksamhet	-	-	-	-	21	21
Investeringar i övriga anläggningstillgångar, netto	-5	-1	-12	-13	-15	-16
Kassaflöde från investeringsverksamheten	-5	-1	-12	-13	6	5
FINANSIERINGSVERKSAMHETEN						
Amortering av lån	-	-3	-	-9	-15	-24
Amortering av leasingskuld	-6	-9	-20	-30	-27	-37
Utdelning till aktieägare utan bestämmande inflytande	-	-	-1	-1	-3	-3
Kassaflöde från finansieringsverksamheten	-6	-12	-21	-40	-45	-64
Periodens kassaflöde	20	1	-5	-35	31	1
Likvida medel vid årets början	191	180	218	215	181	215
Periodens kassaflöde	20	1	-5	-35	31	1
Kursdifferens i likvida medel	-	-	-2	1	-1	2
Likvida medel vid periodens slut	211	181	211	181	211	218

Moderbolagets resultaträkning i sammandrag

MSEK	JUL-SEP 2021	JUL-SEP 2020	JAN-SEP 2021	JAN-SEP 2020	OKT-SEP 2020/2021	JAN-DEC 2020
Nettoomsättning	4	7	13	19	15	21
Övriga rörelseintäkter	-	35	0	35	0	35
Övriga externa kostnader	-6	-9	-25	-26	-27	-28
Personalkostnader	-4	-29	-10	-34	-13	-37
Övriga rörelsekostnader	-	2	-	0	-2	-2
Rörelseresultat	-6	6	-22	-6	-27	-11
Finansiella poster, netto	1	531	2	495	42	535
Nedskrivning av aktier i dotterbolag	-	-	-	-648	-	-648
Resultat före skatt	-5	537	-20	-159	16	-124
Periodens skatt	-	-	-	-	-	-
Periodens resultat	-5	537	-20	-159	16	-124

Moderbolagets balansräkning

MSEK	SEP 30 2021	SEP 30 2020	DEC 31 2020
TILLGÅNGAR			
Anläggningstillgångar			
Aktier i dotterbolag	437	437	437
Finansiella anläggningstillgångar	37	176	61
Summa anläggningstillgångar	474	613	498
Omsättningstillgångar			
Övriga kortfristiga fordringar	104	8	46
Likvida medel	35	4	118
Summa omsättningstillgångar	139	12	164
SUMMA TILLGÅNGAR	613	625	662
EGET KAPITAL OCH SKULDER			
Eget kapital			
Bundet eget kapital			
Aktiekapital	547	53	547
Fritt eget kapital			
Överkursfond	758	1199	758
Balanserad resultat	-728	-552	-605
Periodens resultat	-20	-159	-124
Summa eget kapital	557	541	576
Långfristiga skulder			
Konvertibellån	-	7	-
Pensionsförpliktelser	46	47	44
Summa långfristiga skulder	46	54	44
Kortfristiga skulder			
Övriga kortfristiga skulder	10	30	42
Summa kortfristiga skulder	10	30	42
SUMMA EGET KAPITAL OCH SKULDER	613	625	662

Noter

NOT 1 REDOVISNINGSPRINCIPER

Denna delårsrapport är upprättad i enlighet med IAS 34 Delårsrapportering.

Moderbolagets räkenskaper är upprättade enligt Årsredovisningslagen och Rådet för finansiell rapporterings rekommendation RFR 2.

Tillämpade redovisningsprinciper i delårsrapporten är i överensstämmelse med de i årsredovisningen för räkenskapsåret som slutade den 31 december 2020, med undantag för ny uppställningsform av resultaträkningen, vilken upprättades i enlighet med International Financial Reporting Standard (IFRS) och IFRIC tolkningar godkända av Europeiska Unionen (EU) och ska läsas tillsammans med dessa.

Eniro koncernen har från 1 januari 2021 ändrat uppställningsform av resultaträkningen från funktionsindeldad till kostnadsindeldad. De kostnadslag som kommer att ingå i uppställningsformen är inköp av varor och tjänster, övriga externa kostnader, personalkostnader, övriga rörelsekostnader samt avskrivningar. Eniros balansräkning och kassaflödesanalys berörs inte av den nya uppställningsformen på resultaträkningen. Att bolaget väljer att ändra uppställningsform beror på att en kostnadsindeldad resultaträkning bättre motsvarar det sätt som bolaget bedriver och styr sin verksamhet på och underlättar analysen av såväl bolagets verksamhet som den finansiella informationen.

NOT 2 IMMATERIELLA TILLGÅNGAR

Goodwill

MSEK	SEP 30 2021	SEP 30 2020	DEC 31 2020
Vid årets början	520	1 034	1 034
Periodens nedskrivningar	-	-513	-513
Periodens valutakurseffekt	-3	3	-1
Redovisat värde	517	524	520

Immateriella tillgångar (exkl. goodwill)

MSEK	SEP 30 2021	SEP 30 2020	DEC 31 2020
Vid årets början	201	389	389
Periodens inköp	7	12	15
Periodens nedskrivningar	-	-87	-87
Periodens avskrivningar	-74	-70	-92
Periodens valutakurseffekt	4	-21	-24
Redovisat värde	138	223	201
Varumärken övriga	74	142	123
Kundrelationer	12	20	17
IT investments	52	59	61
Övriga immateriella tillgångar	0	2	0
Summa immateriella tillgångar (exkl. goodwill)	138	223	201

NOT 3 EGET KAPITAL

Eget kapital har rättats med 25 MSEK vilket har minskat minoritetens andel av det egna kapitalet och ökat majoritetens andel på grund av att tidigare gjord nedskrivning av varumärken på 25 MSEK ej påförts minoriteten.

NOT 4 INTÄKTSREDOVISNING (IFRS 15)

Grundprincipen är att koncernen redovisar en intäkt på det sätt som bäst speglar överföringen av kontrollen av den utlovade tjänsten till kunden. Genom en femstegsmodell kan koncernens avtal med kunder innehålla olika prestationsåtaganden som identifierats till tjänsteintäkter och abonnemangintäkter.

Tidpunkt för intäktsredovisning (IFRS)

MSEK	JUL-SEP 2021	JUL-SEP 2020	JAN-SEP 2021	JAN-SEP 2020	JAN-DEC 2020
Över tid	123	127	365	397	528
Vid en tidpunkt	84	87	251	273	354
Summa intäkter	207	214	616	670	882

Externa rörelseintäkter per kategori och rörelsesegment

MSEK	JUL-SEP 2021	JUL-SEP 2020	JAN-SEP 2021	JAN-SEP 2020	JAN-DEC 2020
Abonnemangintäkter	123	127	365	397	528
Övriga digitala marknadsföringsintäkter	20	20	60	65	79
Summa Marketing Partner	143	147	425	462	607
Voice	64	67	191	208	275
Summa Voice	64	67	191	208	275
Summa intäkter	207	214	616	670	882

Övriga nyckeltal

	SEP 30 2021	SEP 30 2020	DEC 31 2020
NYCKELTAL			
Eget kapital, genomsnitt 12 månader, MSEK	180	-81	-46
Avkastning på eget kapital, 12 månader, %	23,4	neg	neg
Resultat per stamaktie, SEK	0,11	-1,55	-1,02
Soliditet, %	20,7	11,7	17,2
Antal stamaktier vid periodens slut efter avdrag eget innehav, tusental	66 556	66 556	66 556
Antal preferensaktier serie A vid periodens slut, tusental	617 503	617 503	617 503
Antal preferensaktier serie B vid periodens slut, tusental	259	259	259
Eget kapital per aktie, SEK	0,31	0,21	0,28
Börskurs stamaktie vid periodens slut, SEK	1,25	1,16	1,14
Börskurs preferensaktie serie A vid periodens slut, SEK	0,68	-	0,55
Börskurs preferensaktie serie B vid periodens slut, SEK	74,80	49,60	43,60

Styrelsen och verkställande direktörens försäkran

Styrelsen och verkställande direktören försäkrar att rapport för tredje kvartalet ger en rättvisande översikt av moderbolagets och koncernens verksamhet, ställning och resultat samt beskriver de väsentliga risker och osäkerhetsfaktorer som moderbolaget och de företag som ingår i koncernen står inför.

Solna, den 21 oktober 2021

Eniro Group AB (publ)

Arne Myhrman
Styrelseordförande

Anders Hugosson
Styrelseledamot och vice ordförande

Mia Batljan
Styrelseledamot

Henrik Salwén
Styrelseledamot

Urban Hilding
Styrelseledamot

Fredrik Haak
Arbetstagarrepresentant

Robert Puskaric
VD

Revisors rapport över översiktlig granskning av finansiell delårsinformation i sammandrag (delårsrapport) upprättad i enlighet med IAS 34 och 9 kap. årsredovisningslagen (1995:1554)

INLEDNING

Vi har utfört en översiktlig granskning av den finansiella delårsinformationen i sammandrag (delårsrapport) för Eniro Group AB (publ) org nr 556588-0936 per 30 september 2021 och den ni-omånadersperiod som slutade per detta datum. Det är styrelsen och verkställande direktören som har ansvaret för att upprätta och presentera denna delårsrapport i enlighet med IAS 34 och årsredovisningslagen. Vårt ansvar är att uttala en slutsats om denna delårsrapport grundad på vår översiktliga granskning.

DEN ÖVERSIKTLIGA GRANSKNINGENS INRIKTNING OCH OMFATTNING

Vi har utfört vår översiktliga granskning i enlighet med International Standard on Review Engagements ISRE 2410 Översiktlig granskning av finansiell delårsinformation utförd av företagets valda revisor. En översiktlig granskning består av att göra förfrågningar, i första hand till personer som är ansvariga för finansiella frågor och redovisningsfrågor, att utföra analytisk granskning och att vidta andra översiktliga granskningsåtgärder. En översiktlig granskning har en annan inriktning och en betydligt mindre omfattning jämfört med den inriktning och omfattning som en revision enligt ISA och god revisionssed i övrigt har. De granskningsåtgärder som vidtas vid en översiktlig granskning gör det inte möjligt för oss att skaffa oss en sådan säkerhet att vi blir medvetna om alla viktiga omständigheter som skulle kunna ha blivit identifierade om en revision utförts. Den uttalade slutsatsen grundad på en översiktlig granskning har därför inte den säkerhet som en uttalad slutsats grundad på en revision har.

SLUTSATS

Grundat på vår översiktliga granskning har det inte kommit fram några omständigheter som ger oss anledning att anse att delårsrapporten, inte i allt väsentligt, är upprättad för koncernens del i enlighet med IAS 34 och årsredovisningslagen samt för moderbolagets del i enlighet med årsredovisningslagen.

UPPLYSNING AV SÄRSKILD BETYDELSE

Utan att det påverkar våra uttalanden ovan vill vi fästa uppmärksamhet på beskrivningen i delårsrapporten (risker och osäkerhetsfaktorer, sida 9), samt årsredovisningen (not 7, sid 49) att värdet på koncernens immateriella tillgångar är beroende av ett antal väsentliga antaganden av ledning och styrelse där tillväxttakten i omvandlingen är den mest väsentliga. Om inte transformationen i Eniros tjänsteutbud får genomslag i försäljningen så att de antagna kassaflödena inte inträffar i den takt som företagsledningen antagit alternativt skjuts längre fram i tiden, eller om andra antagande som legat till grund för det nedskrivningstest som ledningen gjort, skulle förändras på ett negativt sätt, kan detta komma att leda till ytterligare nedskrivningar om de antagna kassaflödena inte kommer inträffa alternativt skjuts längre fram i tiden. Motsvarande osäkerhet finns avseende värderingen av moderbolagets aktier i dotterbolag.

Stockholm den 21 oktober 2021

Grant Thornton Sweden AB

Daniel Forsgren

Huvudansvarig och Auktoriserad revisor

Avstämning finansiella icke-IFRS mått

Avstämning mellan rörelseresultat och justerad EBITDA

MSEK	JUL-SEP 2021	JUL-SEP 2020	JAN-SEP 2021	JAN-SEP 2020	OKT-SEP 2020/2021	DEC 31 2020
Rörelseresultat	15	15	10	-609	24	-595
+ Avskrivningar	32	32	94	99	124	129
+ Nedskrivningar	-	-	-	600	-	600
= Total EBITDA	47	47	104	90	148	134
<i>EBITDA-marginal %</i>	22,7	21,9	16,9	13,4	17,9	15,2
Jämförelsestörande poster						
+ Jämförelsestörande poster	-1	-5	5	13	2	10
= Total justerad EBITDA	46	42	109	103	150	144
<i>Justerad EBITDA-marginal %</i>	22,2	19,6	17,7	15,4	18,1	16,3

Avstämning mellan rörelseresultat och justerad EBITA

MSEK	JUL-SEP 2021	JUL-SEP 2020	JAN-SEP 2021	JAN-SEP 2020	OKT-SEP 2020/2021	DEC 31 2020
Rörelseresultat	15	15	10	-609	24	-595
+ Nedskrivningar	-	-	-	600	-	600
= Total EBITA	15	15	10	-9	24	5
<i>EBITA-marginal %</i>	7,2	7,0	1,6	neg	2,9	0,6
Jämförelsestörande poster						
+ Jämförelsestörande poster	-1	-5	5	13	2	10
= Total justerad EBITA	14	10	15	4	26	15
<i>Justerad EBITA-marginal %</i>	6,8	4,7	2,4	0,6	3,1	1,7

Definitioner av nyckeltal

Eniro presenterar vissa finansiella mått som inte definieras enligt IFRS. Eniro anser att dessa mått ger värdefull kompletterande information till investerare och ledningen då de möjliggör utvärdering av koncernens resultat och finansiella ställning. Eftersom inte alla företag beräknar finansiella mått på samma sätt, är dessa inte alltid jämförbara med mått som används av andra företag. Dessa finansiella mått ska därför inte ses som en ersättning för de mått som definieras enligt IFRS.

FINANSIELLA IFRS MÅTT

Nyckeltal	Definition
Periodens resultat per stamaktie	Periodens resultat hänförligt till moderbolagets aktieägare minskat med periodens andel av fastställd utdelning avseende preferensaktier dividerat med genomsnittligt antal stamaktier före utspädning.
Genomsnittligt antal stamaktier	Det genomsnittliga antalet utestående stamaktier, exklusive eget innehav.

FINANSIELLA ICKE-IFRS MÅTT

Nyckeltal	Definition
Avkastning på eget kapital (%)	Avkastning på eget kapital mäter koncernens avkastning på det kapital ägarna investerat i verksamheten och därmed hur lönsamt koncernen är för dess aktieägare.
EBITDA	EBITDA är ett mått på rörelseresultat före räntor, skatter, av- och nedskrivningar som används för att följa upp den operativa verksamheten. EBITDA är det mått som bäst överensstämmer med kassaflödet.
EBITDA-marginal (%)	EBITDA i förhållande till rörelseintäkter används för att mäta den operativa lönsamheten samt visar på koncernens kostnadseffektivitet.
EBITA	EBITA är ett mått på rörelseresultat före räntor, skatter och nedskrivningar. EBITA är bästa måttet på att visa hur lönsamt ett företag är.
Eget kapital per aktie	Eget kapital per aktie mäter koncernens nettovärde per aktie.
Justerad EBITDA	Justerat EBITDA ökar jämförbarheten genom att justera för omstruktureringskostnader, påverkan från förvärv/avyttringar samt andra poster av engångskaraktär.
Jämförelsestörande poster	Jämförelsestörande poster används för att tydliggöra de resultatposter som ej ingår i den löpande verksamheten för att skapa en tydligare bild av den underliggande resultatutvecklingen.
Justerad EBITDA-marginal (%)	Justerad EBITDA i förhållande till rörelseintäkter visar ett mer jämförbart mått på den operativa lönsamheten och koncernens kostnadseffektivitet.
Operativt kassaflöde	Operativt kassaflöde mäter det kassaflöde som generas före effekter av förvärv/avyttringar av koncernföretag och kassaflöden hänförliga till bolagets finansiering.
Soliditet (%)	Soliditet anger hur stor del av tillgångarna som är finansierade med eget kapital. Det egna kapitalets storlek i förhållande till övriga skulder beskriver koncernens långsiktiga betalningsförmåga.
Genomsnittligt eget kapital	Eget kapital hänförligt till moderbolagets aktieägare IB+UB dividerat med 2.

Finansiellt kalendarium

- Bokslutskommuniké Q4 15 februari 2022
- Årsredovisning vecka 14 2022
- Delårsrapport Q1 27 april 2022
- Årstämman 27 april 2022
- Delårsrapport Q2 14 juli 2022
- Delårsrapport Q3 20 oktober 2022

FÖR MER INFORMATION, VÄNLIGEN KONTAKTA:



Robert Puskaric

Verkställande direktör och koncernchef
robert.puskaric@eniro.com
+46 (0)8 553 310 00



Dennis Legin

Chief financial officer
dennis.legin@eniro.com
+46 (0)8 553 310 00

Eniro Group AB

Box 4085
SE-169 04 Solna

Telefon:	+46 (0)8 553 310 00
E-post:	ir@eniro.com
Webbsida:	www.enirogroup.com
Org.nr.:	556588-0936

© ENIRO GROUP AB, 2021

Produktion: Publicera Information AB
www.publicera.se

Denna information är sådan information som Eniro Group AB (publ) är skyldigt att offentliggöra enligt lagen om värdepappersmarknaden. Informationen lämnades för offentliggörande den 22 oktober 2021 kl. 8.30 CEST.



Eniro Group AB (publ) är ett svenskt börsnoterat (Nasdaq Stockholm, ENRO) MarTech bolag med verksamhet i Sverige, Danmark, Finland och Norge. Eniro-koncernen har en årlig omsättning på cirka 900 MSEK och cirka 600 anställda med huvudkontor i Stockholm. Koncernens verksamhet bedrivs inom tre affärsområden. Affärsområdet Marketing Partner, som står för 70 procent av omsättningen, erbjuder lokala små och medelstora företag ett helhetserbjudande av digitala marknadsföringstjänster med hjälp av såväl externa partnerskap som våra egna lokala sökmotorer. Affärsområdet Voice erbjuder kundtjänst och svarservice för större bolag i Norden samt nummerupplysningstjänster. Affärsområdet Venture består av succéappen Eniro På Sjön och andra tillväxtinitiativ inom koncernen.